



ФЕДЕРАЛЬНАЯ СЛУЖБА  
ГОСУДАРСТВЕННОЙ СТАТИСТИКИ

# Строительная деятельность в Кемеровской области - Кузбассе



I полугодие 2023 года



ФЕДЕРАЛЬНАЯ СЛУЖБА  
ГОСУДАРСТВЕННОЙ СТАТИСТИКИ

# Строительная деятельность в Кемеровской области - Кузбассе

Кемеровостат

I полугодие 2023 года

- 01 Ввод в эксплуатацию зданий
- 02 Жилищное строительство
- 03 Ввод объектов социально-культурной сферы
- 04 Работы, выполненные по виду деятельности «Строительство»
- 05 Деловая активность строительных организаций





# ВВОД В ЭКСПЛУАТАЦИЮ ЗДАНИЙ

## Структура введённых нежилых зданий

в процентах к общей площади

Введено в действие

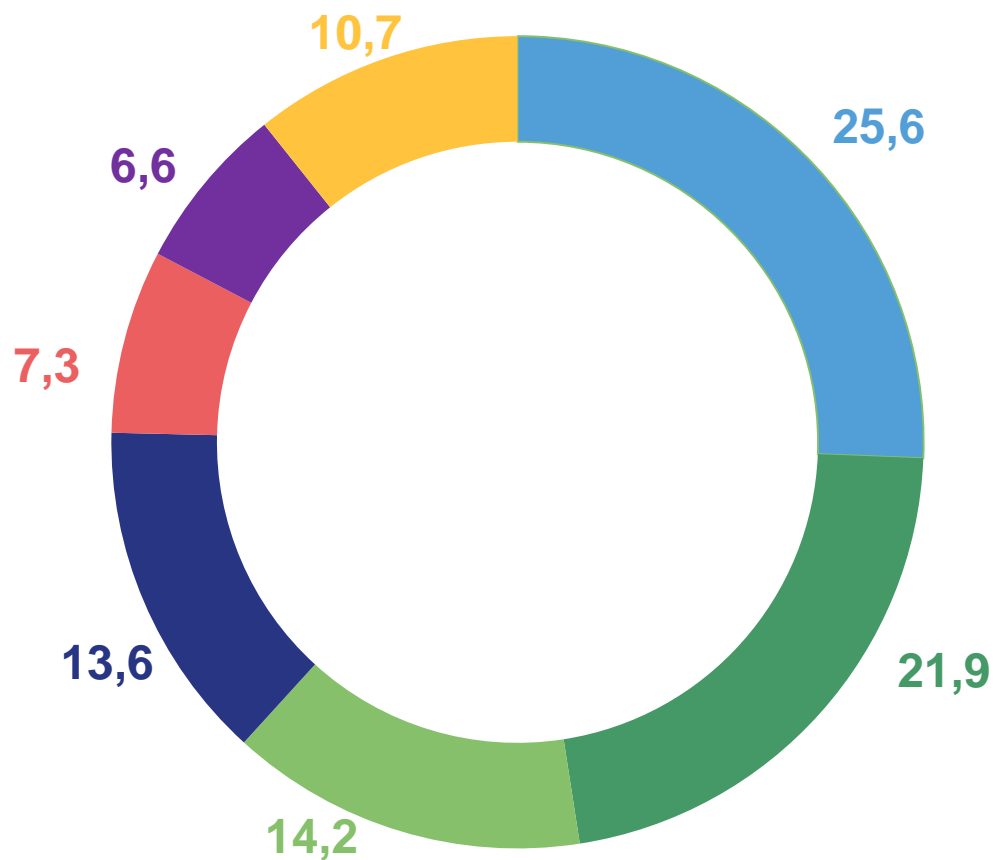
**1 653**

здания

общая площадь

**402,9**

тыс. м<sup>2</sup>



- Сельскохозяйственные
- Коммерческие
- Административные
- Учебные
- Промышленные
- Здравоохранения
- Другие



# ДИНАМИКА ВВОДА В ДЕЙСТВИЕ ЖИЛЫХ ДОМОВ

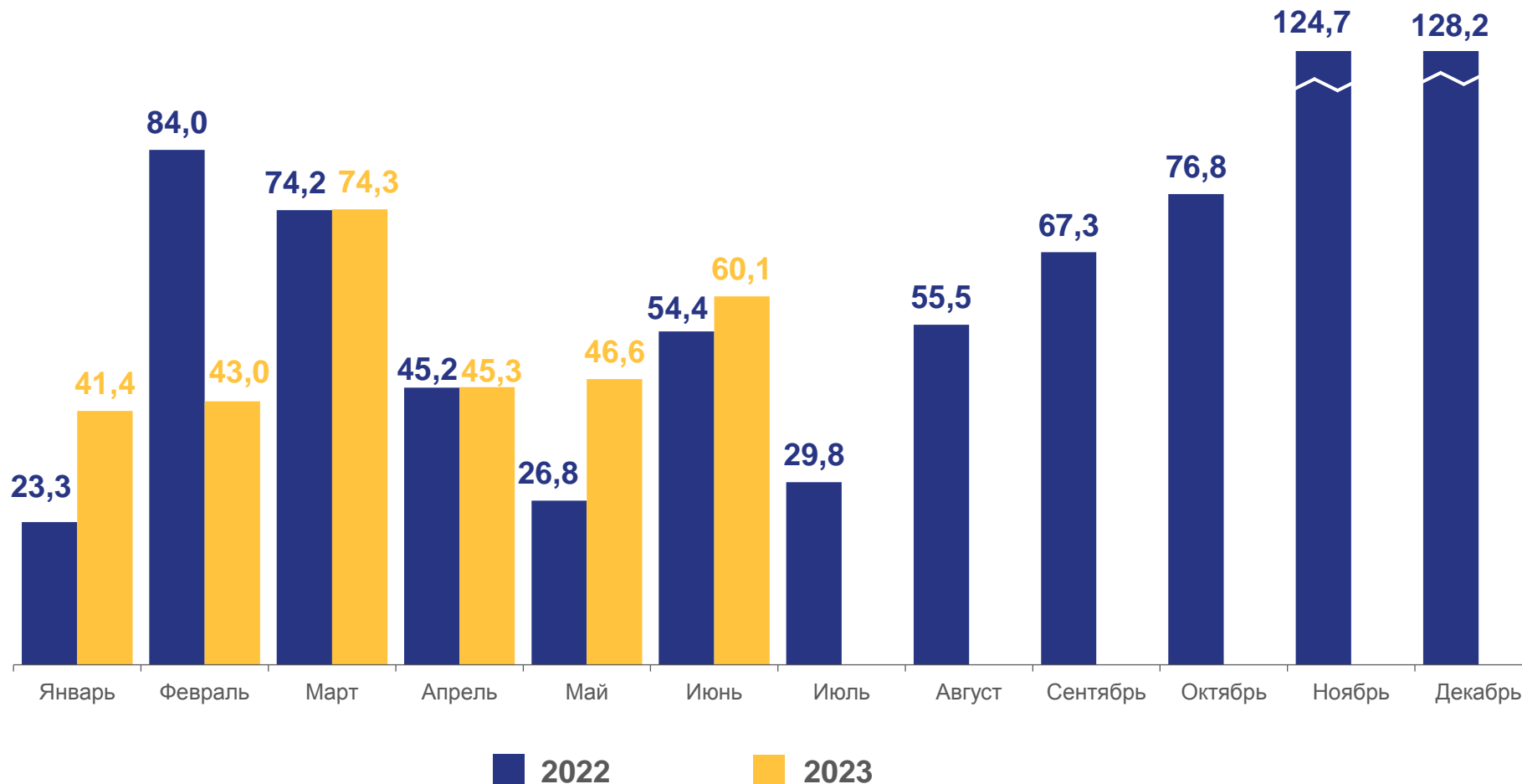
тысяч квадратных метров общей площади

I полугодие 2023 г.

**310,7**

к соответствующему  
периоду прошлого года

**100,9%**





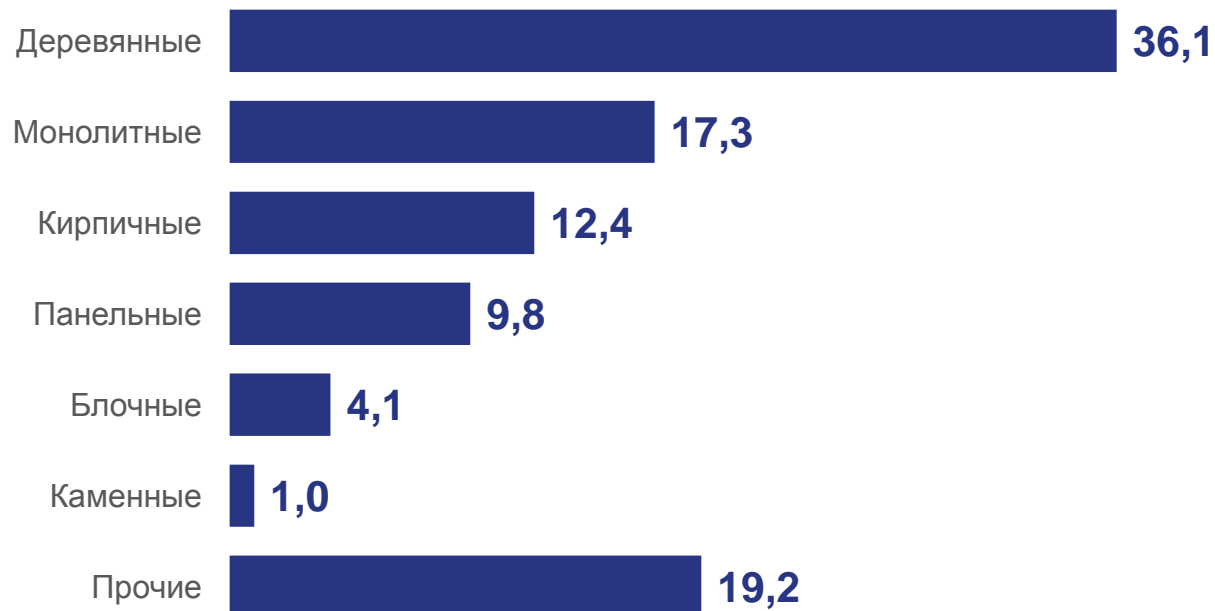
# ЖИЛИЩНОЕ СТРОИТЕЛЬСТВО



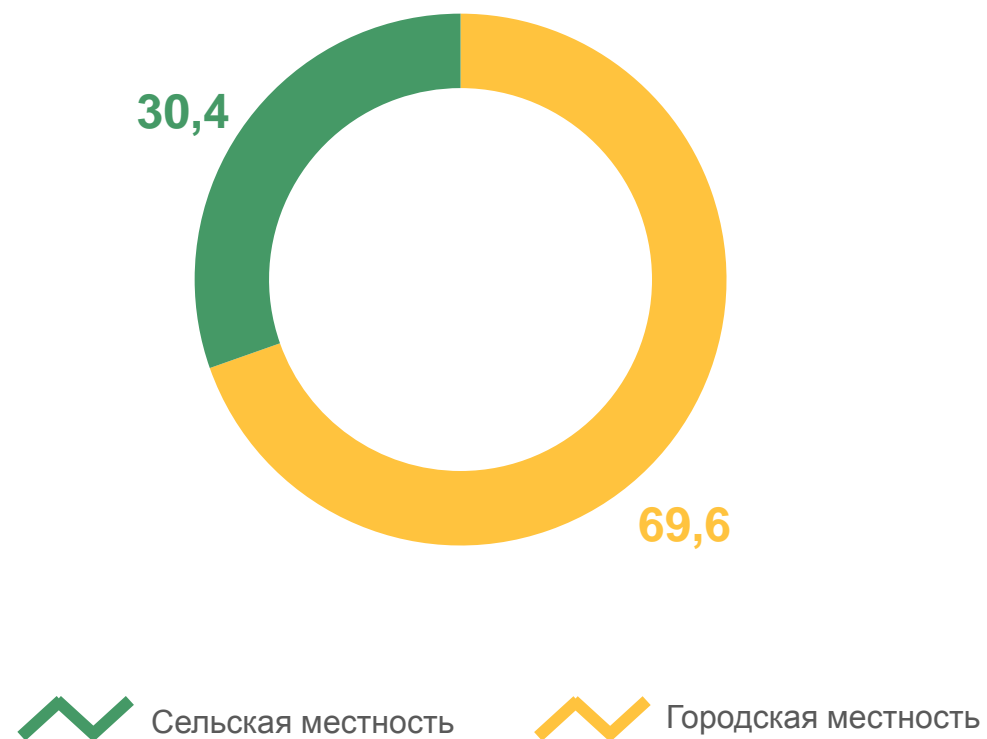


## ЖИЛИЩНОЕ СТРОИТЕЛЬСТВО

Распределение введённых жилых домов  
по материалам стен  
в процентах к общей площади



Распределение общей площади  
по типу местности  
в процентах к общей площади





## ВВОД ОБЪЕКТОВ СОЦИАЛЬНО-КУЛЬТУРНОЙ СФЕРЫ



дошкольные образовательные организации  
на **320** мест



гостиницы на **23** места



амбулаторно-поликлинические организации  
на **697** посещения в смену



мотель на **15** мест




**2** физкультурно-оздоровительных  
комплекса



**1** культовое сооружение

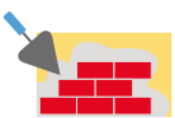


горнолыжный подъёмник  
протяжённостью **1 630** м



газовые сети протяжённостью **70,5** км





# ОБЪЁМ РАБОТ, ВЫПОЛНЕННЫХ ПО ВИДУ ДЕЯТЕЛЬНОСТИ «СТРОИТЕЛЬСТВО»

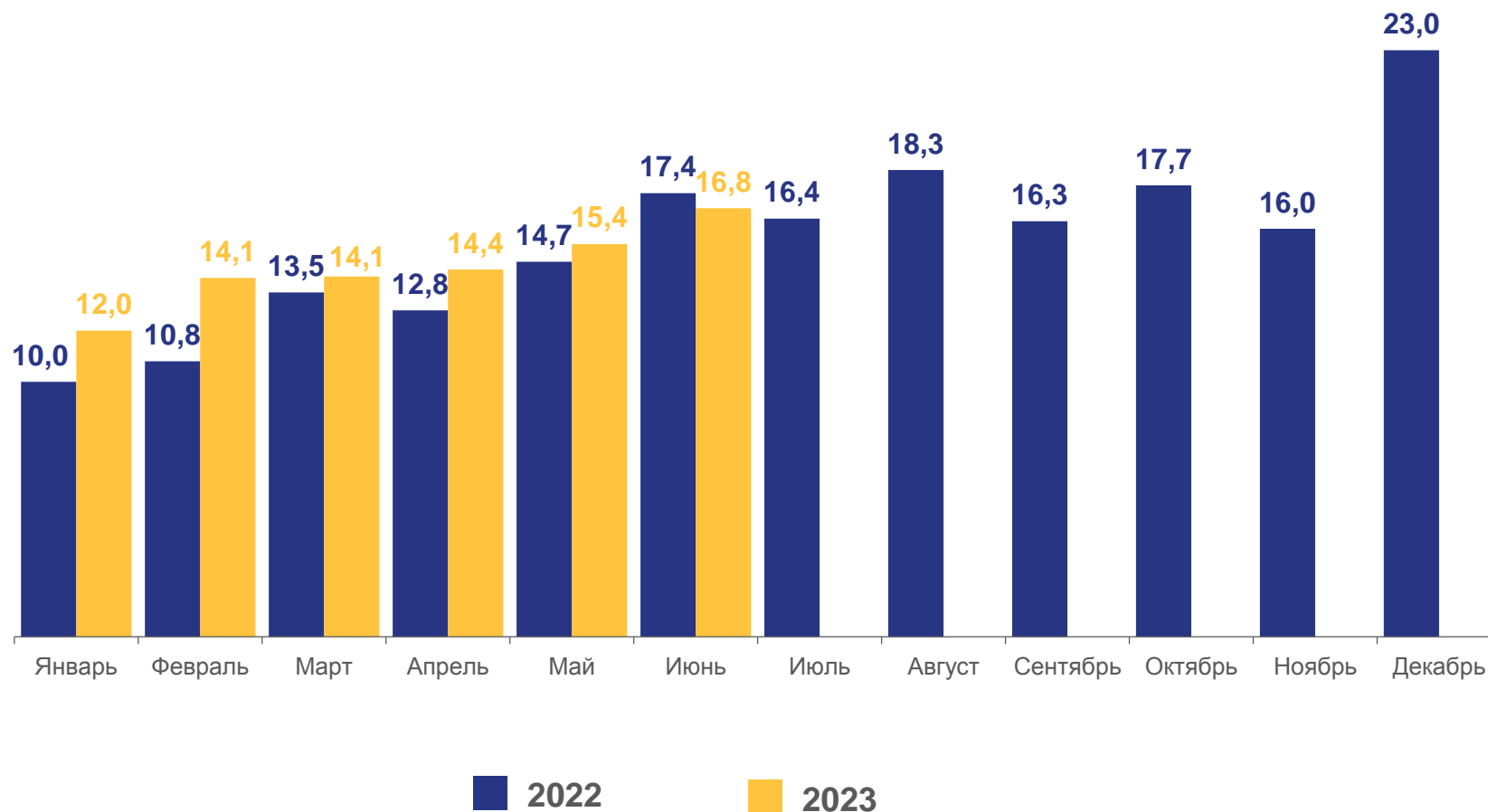
млрд рублей

I полугодие 2023 г.

86,9

к соответствующему периоду прошлого года

99,2%

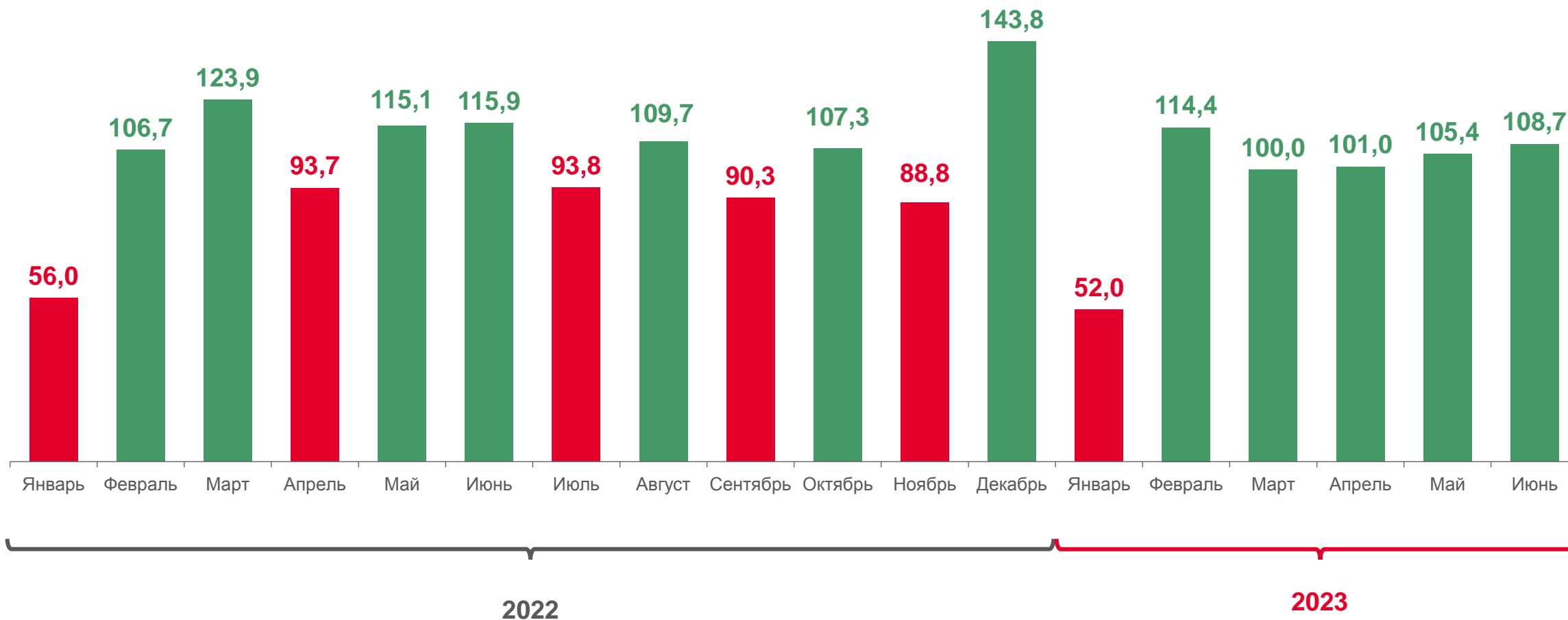






# ОБЪЁМ РАБОТ, ВЫПОЛНЕННЫХ ПО ВИДУ ДЕЯТЕЛЬНОСТИ «СТРОИТЕЛЬСТВО»

в процентах к предыдущему месяцу

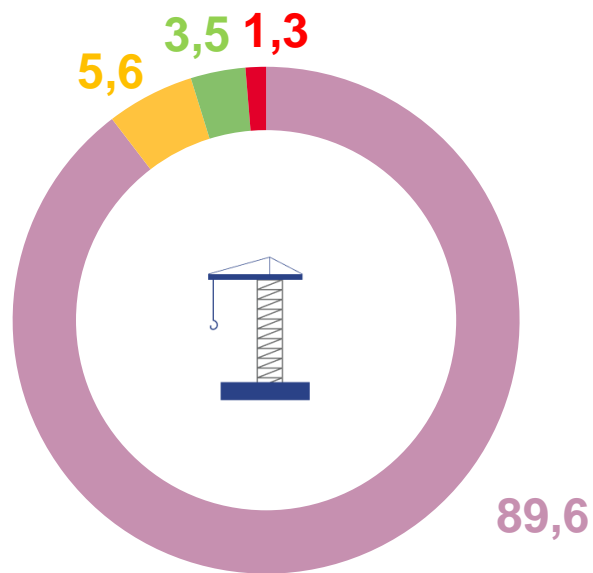






# РАБОТЫ, ВЫПОЛНЕННЫЕ ПО ВИДУ ДЕЯТЕЛЬНОСТИ «СТРОИТЕЛЬСТВО»

Структура объёма строительно-монтажных работ, выполненных хозяйственным способом

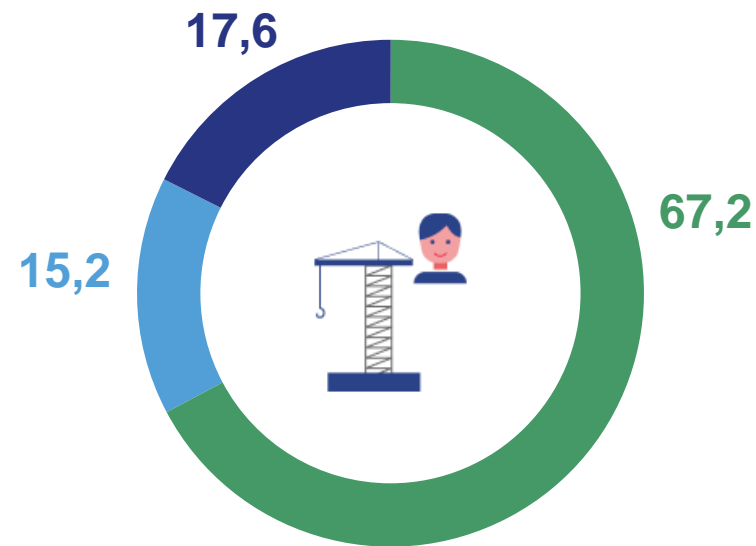
в процентах к итогу






-  Добыча полезных ископаемых
-  Обработывающие производства
-  Обеспечение электрической энергией, газом и паром; кондиционирование воздуха
-  Торговля оптовая и розничная; ремонт автотранспортных средств и мотоциклов

Структура работ, выполненных организациями собственными силами по договорам строительного подряда

в процентах к итогу



-  Работы строительные специализированные
-  Строительство зданий
-  Строительство инженерных сооружений

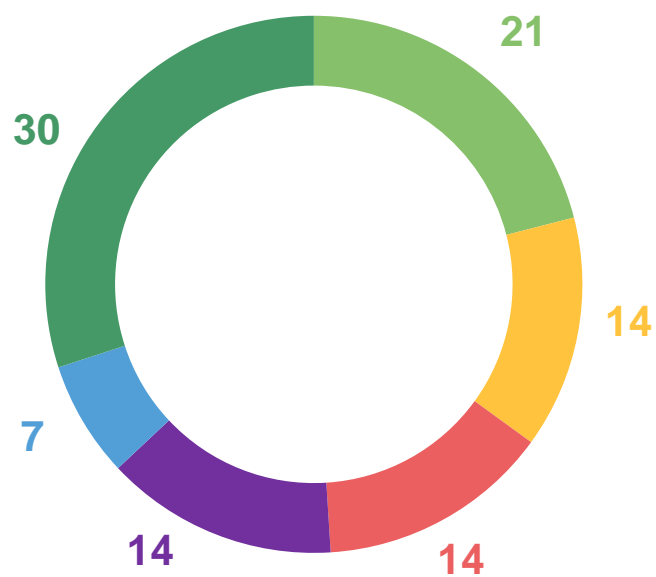




# ДЕЛОВАЯ АКТИВНОСТЬ СТРОИТЕЛЬНЫХ ОРГАНИЗАЦИЙ

Направления деятельности строительных организаций во II квартале 2023 года

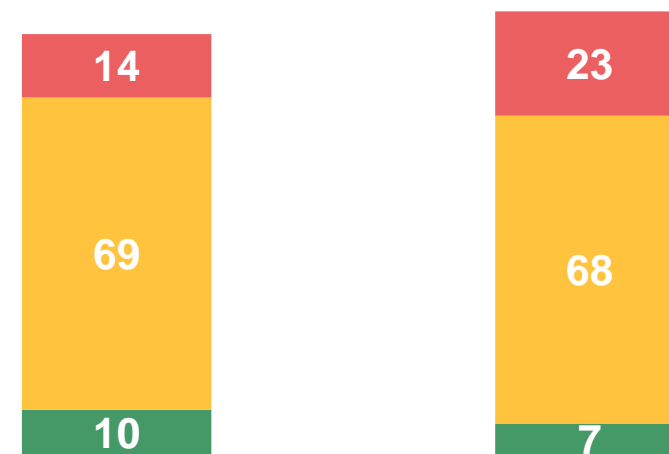
в процентах



- Текущий ремонт зданий и сооружений
- Капитальный ремонт зданий и сооружений
- Строительство жилых зданий
- Строительство нежилых зданий
- Строительство сооружений
- Другое

Оценка экономической ситуации в строительстве во II квартале 2023 года

в процентах



II квартал 2023г.

I квартал 2023г.

- Благоприятная
- Удовлетворительная
- Неблагоприятная





# ДЕЛОВАЯ АКТИВНОСТЬ СТРОИТЕЛЬНЫХ ОРГАНИЗАЦИЙ

## Факторы, ограничивающие производственную деятельность строительных организаций

в процентах



II квартал 2023г.

## Динамика индекса предпринимательской уверенности

